

NISSAN MOTOR CORPORATION



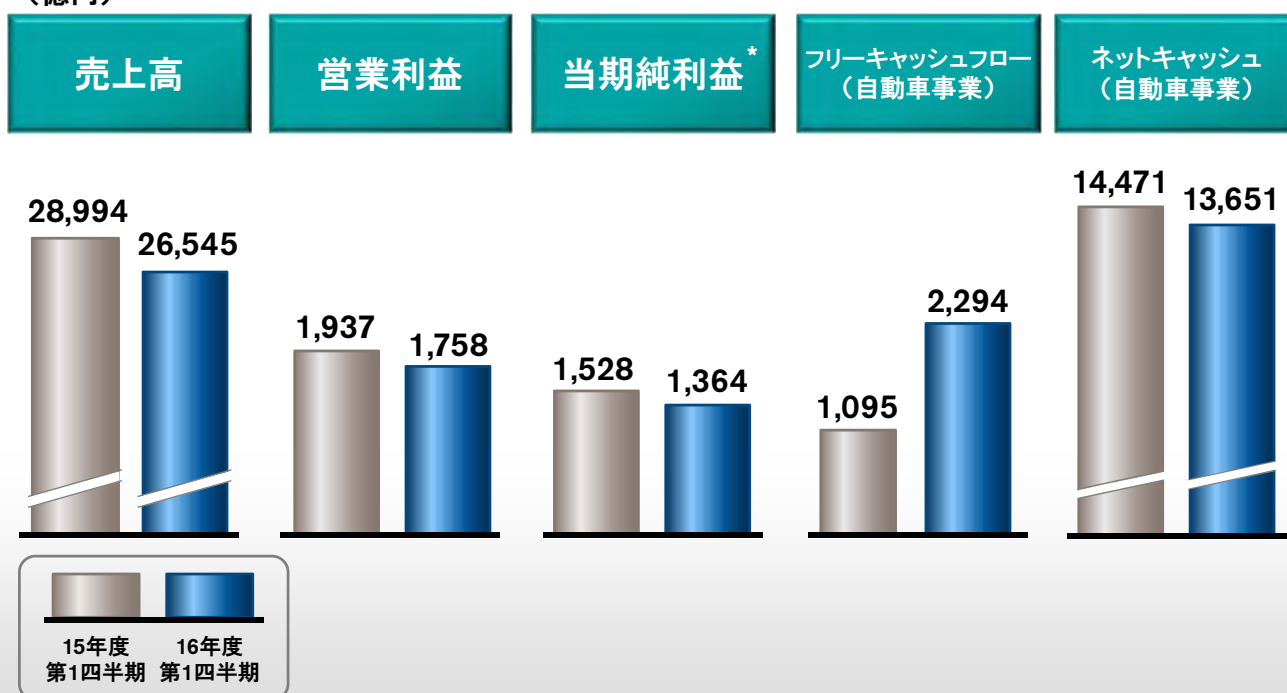
2016年度第1四半期決算報告

2016年7月27日
日産自動車株式会社

2016年度第1四半期 主要財務指標

(東証届出値-中国合弁会社持分法ベース)

(億円)



* 親会社株主に帰属する当期純利益

参考: 業績パフォーマンスの試算

東証届出値

為替影響除き

(億円)

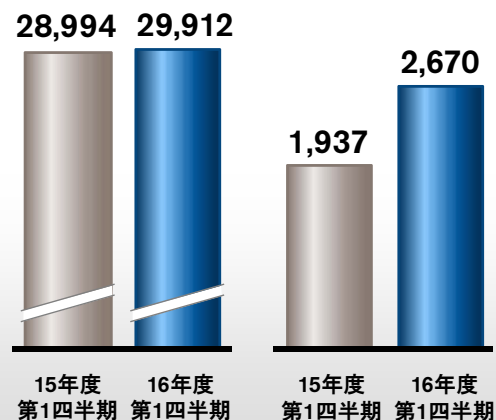

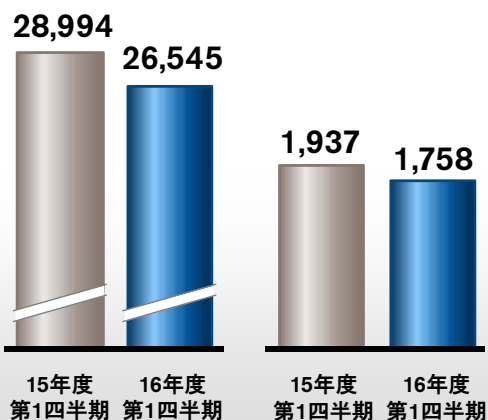
(億円)

売上高

営業利益

売上高

営業利益

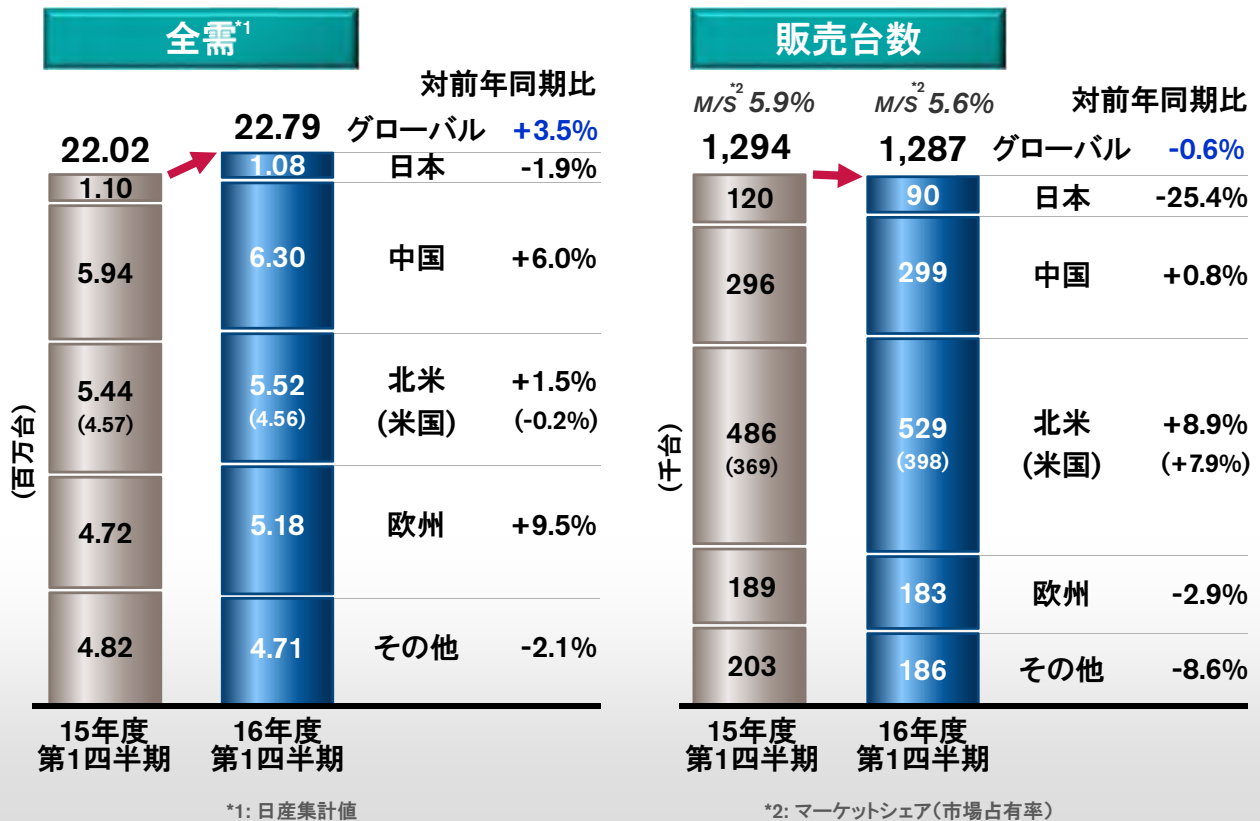


2016年度 第1四半期 販売実績

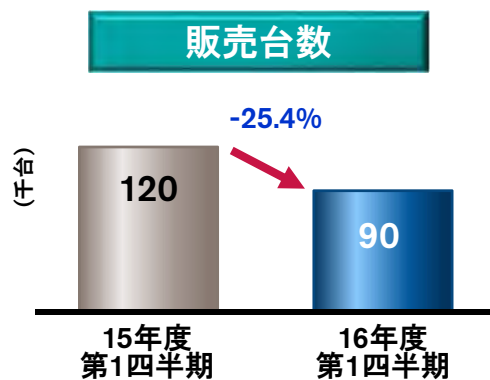
2016年度 第1四半期 連結財務実績

2016年度 見通し

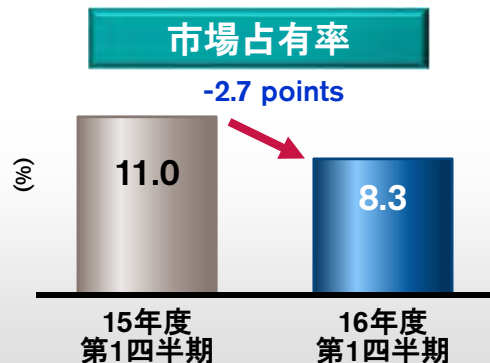
2016年度第1四半期 販売実績：グローバル



2016年度第1四半期 販売実績：日本



- 全需：108万台、1.9%減
- 販売台数：90千台、25.4%減
- 市場占有率：8.3%、2.7ポイント減
- エクストレイル：10.8千台

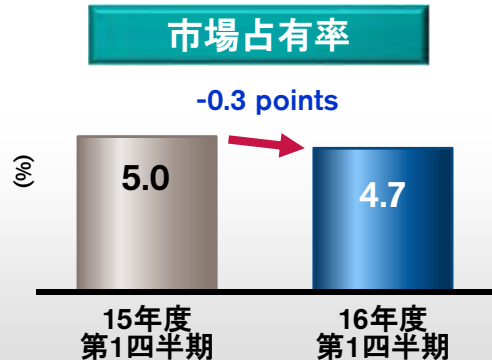
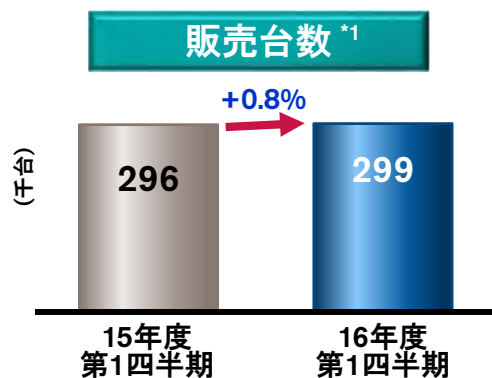


エクストレイル

日産 リーフ



2016年度第1四半期 販売実績：中国



2016年度第1四半期 (1月~3月)

- 全需^{*2}：630万台、6.0%増
- 販売台数^{*1}：299千台、0.8%増
- 市場占有率：4.7%、0.3ポイント減
- シルフィシリーズ：65.0千台

2016年度第2四半期 (4月~6月)

- 全需^{*2}：601万台、10.1%増
- 販売台数^{*1}：311千台、6.7%増
- 市場占有率：5.2%、0.1ポイント減

エクストレイル

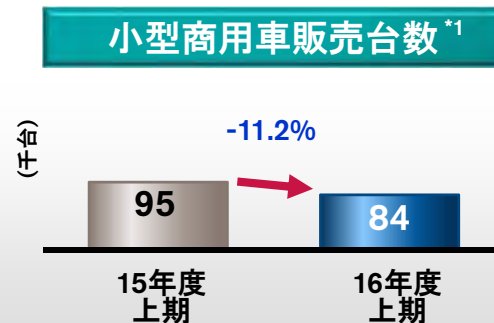
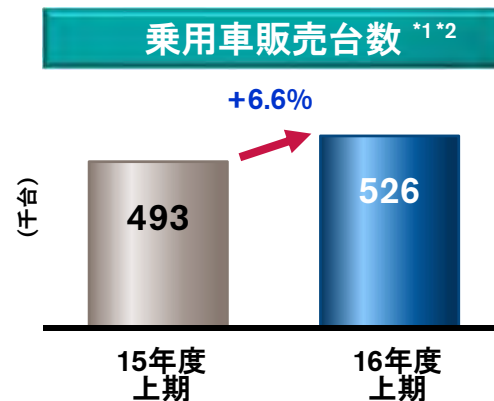
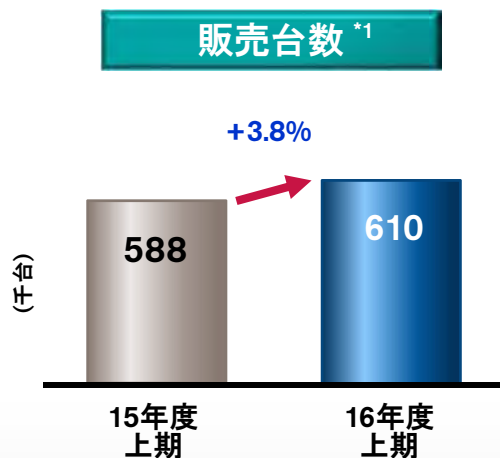


シルフィ



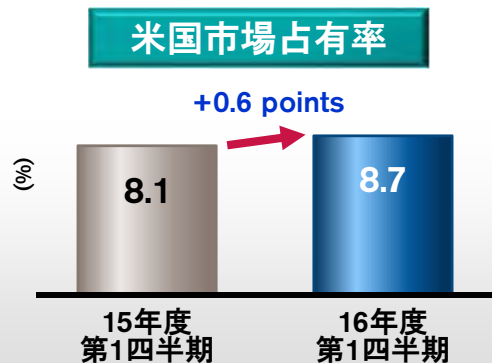
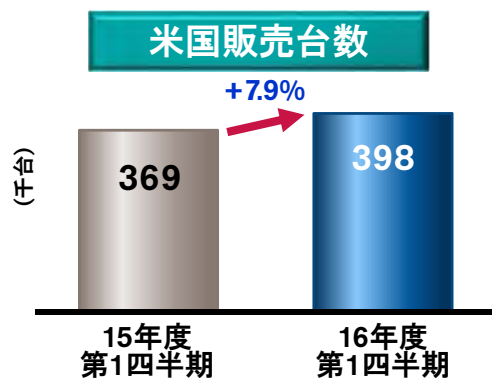
*1: 乗用車: 小売ベース、小型商用車: 卸売ベース
*2: 乗用車と小型商用車のみ

2016年度 販売実績：中国 (6ヵ月)



*1: 乗用車: 小売ベース、小型商用車: 卸売ベース
*2: 乗用車: 東風日産乗用車公司+インフィニティ

2016年度第1四半期 販売実績：北米



■ 米国

- 全需：456万台、0.2%減
- 販売台数：398千台、7.9%増
- 市場占有率：8.7%、0.6ポイント増

■ カナダ

- 販売台数：39千台、7.1%増
- 市場占有率：6.7%、0.2ポイント増

■ メキシコ

- 販売台数：91千台、14.6%増
- 市場占有率：24.4%、1.9ポイント減

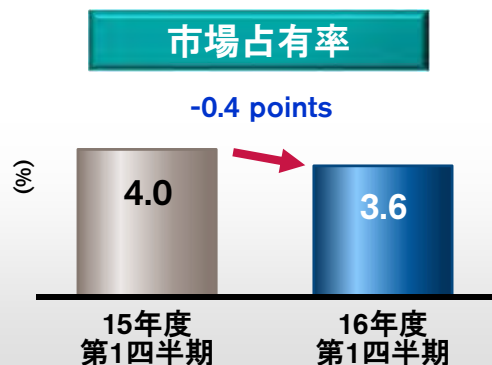
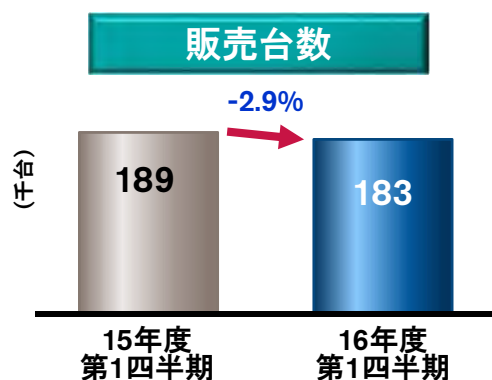
アルティマ



ローグ



2016年度第1四半期 販売実績：欧州



■ ロシア除くヨーロッパ

- 全需：482万台、11.5%増
- 販売台数：162千台、4.7%増
- 市場占有率：3.4%、0.2ポイント減

■ ロシア

- 全需：35万台、11.4%減
- 販売台数：21千台、38.2%減
- 市場占有率：5.9%、2.6ポイント減

ナバラ



インフィニティ Q30



2016年度第1四半期 販売実績：その他市場

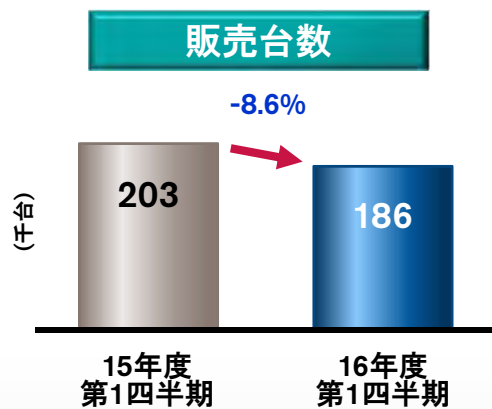
■ 販売台数：186千台、8.6%減

アジア・オセアニア：84千台、3.7%減（全需 6.6%増）

中南米：38千台、8.5%減（全需 12.0%減）

中東：44千台、11.4%減（全需 8.8%減）

アフリカ・その他：20千台、20.3%減（全需 10.4%減）



NP300 ナバラ

ダットサン redi-GO



2016年度 第1四半期 販売実績

2016年度 第1四半期 連結財務実績

2016年度 見通し

2016年度第1四半期 財務実績

(東証届出値-中国合弁会社持分法ベース)

(億円)	15年度 第1四半期	16年度 第1四半期	増減	対前年同期比
売上高	28,994	26,545	-2,449	-8.4%
営業利益	1,937	1,758	-179	-9.2%
営業利益率	6.7%	6.6%		
営業外損益	222	224		
経常利益	2,159	1,982	-177	-8.2%
特別損益	-19	-3		
税金等調整前当期純利益	2,140	1,979	-161	-7.5%
税金費用	-581	-544		
実効税率	27.1%	27.5%		
少数株主利益 ^{*1}	-31	-71		
当期純利益 ^{*2}	1,528	1,364	-164	-10.7%
為替レート	121.4 円/ドル 134.2 円/ユーロ	108.0 円/ドル 121.9 円/ユーロ	-13.4 円/ドル -12.3 円/ユーロ	

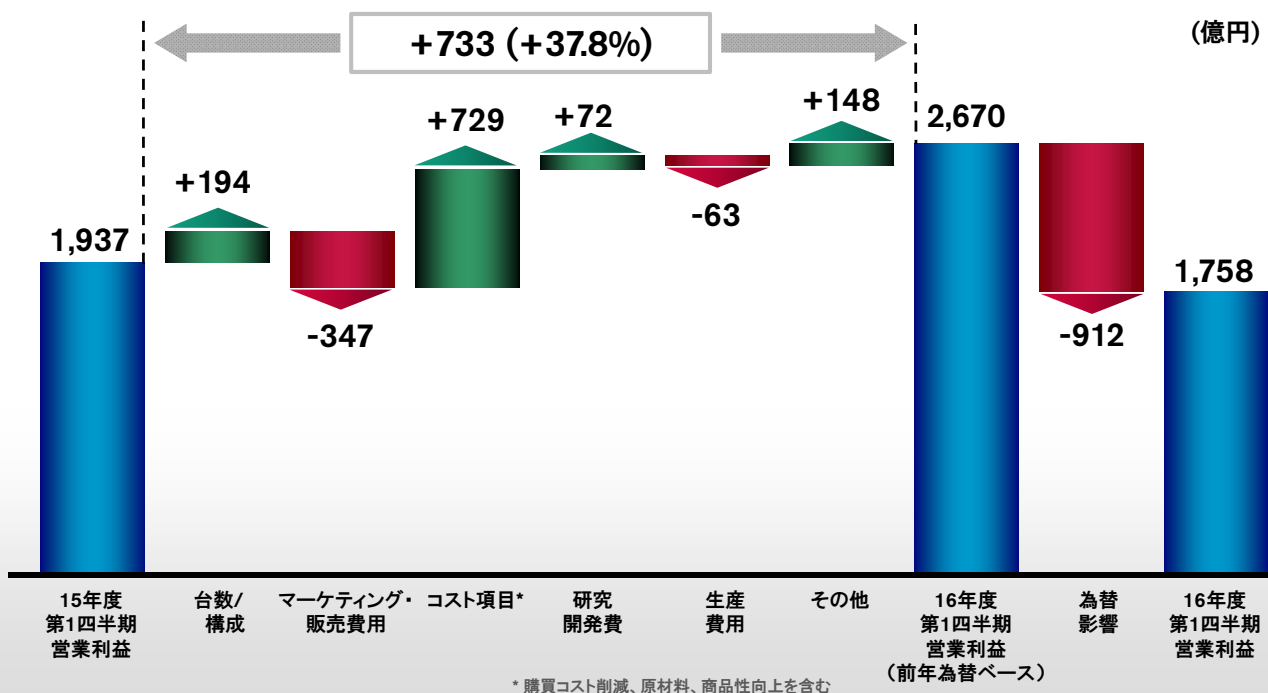
* 1: 非支配株主に帰属する当期純利益

* 2: 親会社株主に帰属する当期純利益

2016年度第1四半期 財務実績

(東証届出値-中国合弁会社持分法ベース)

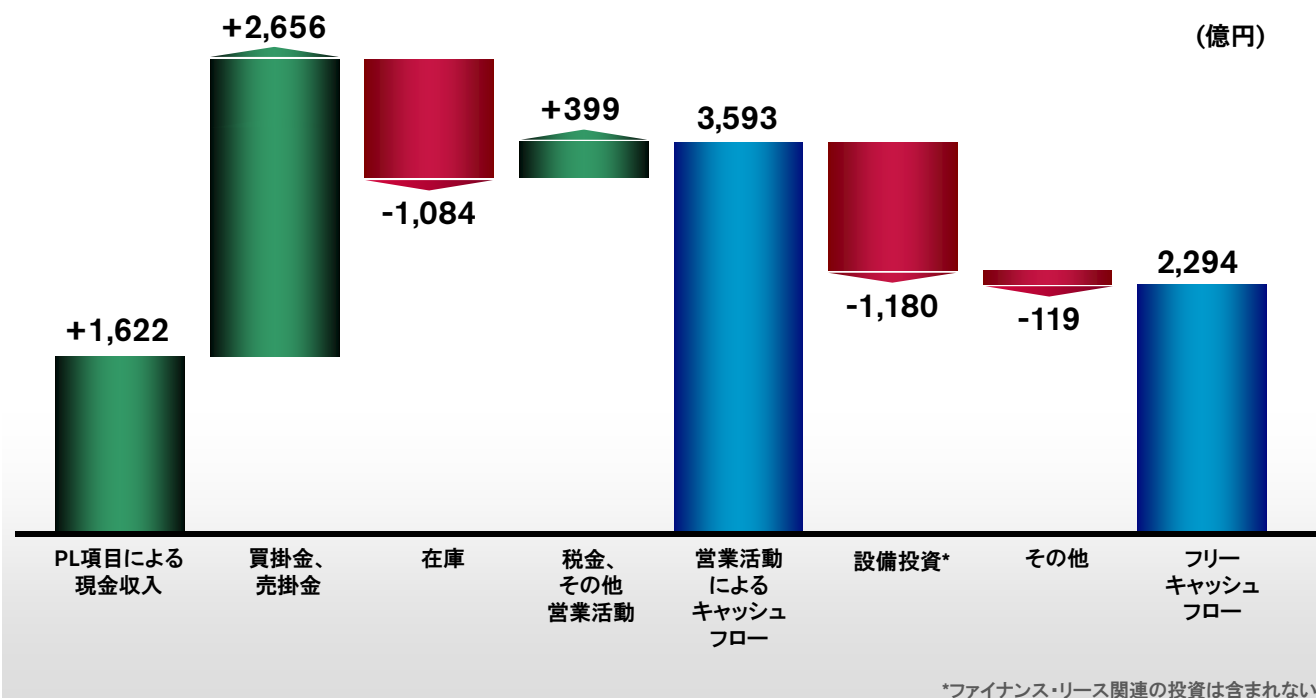
営業利益増減分析



2016年度第1四半期 財務実績

(東証届出値-中国合弁会社持分法ベース)

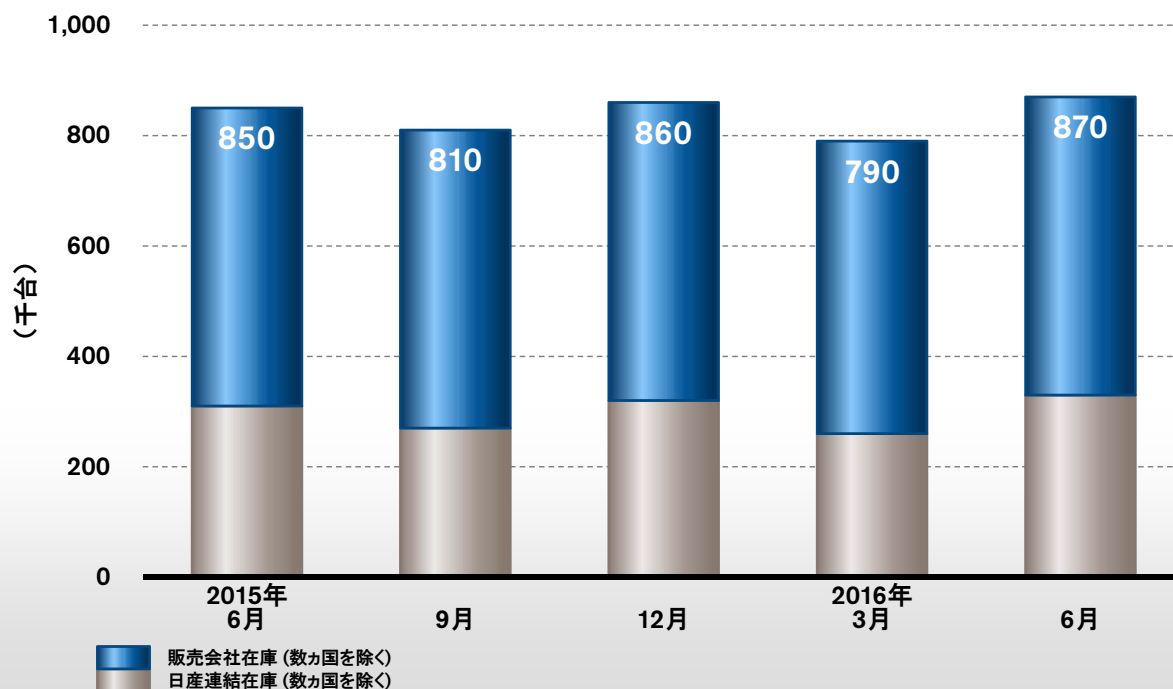
フリーキャッシュフロー（自動車事業）



在庫管理

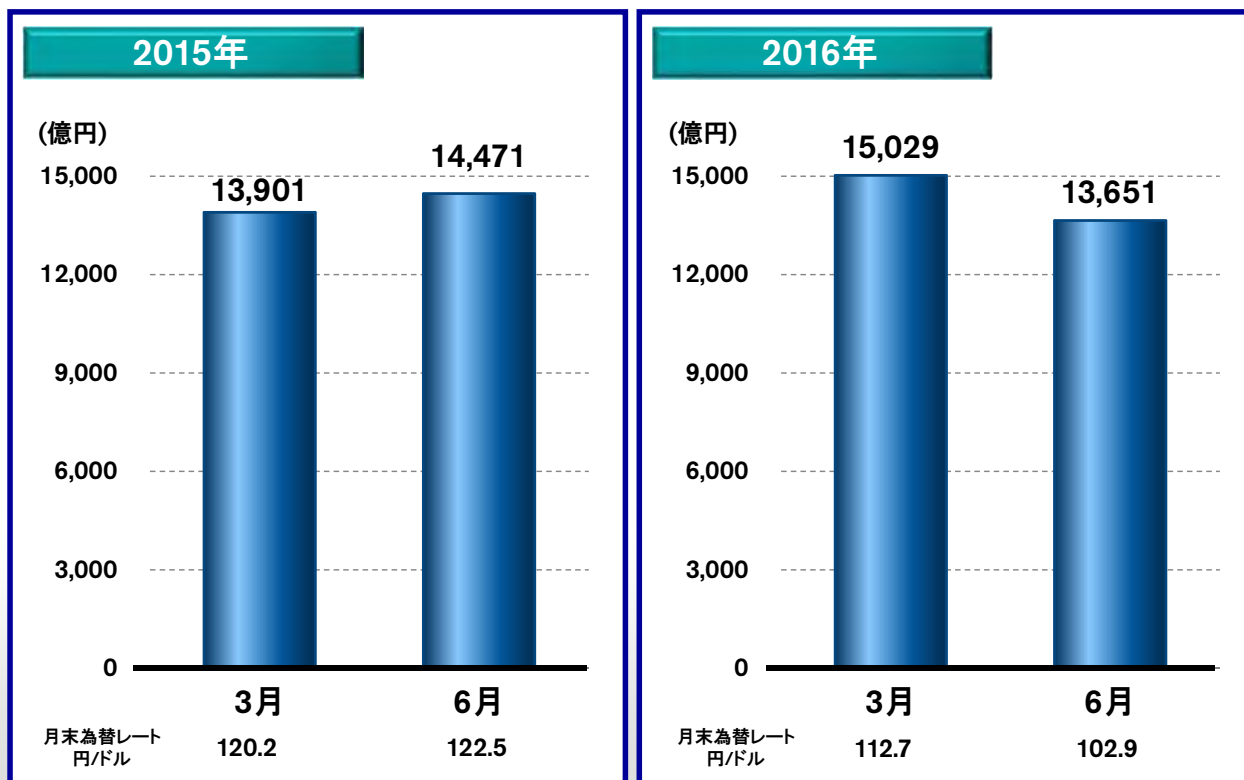
(中国合弁会社除く)

在庫状況



ネットキャッシュ（自動車事業）

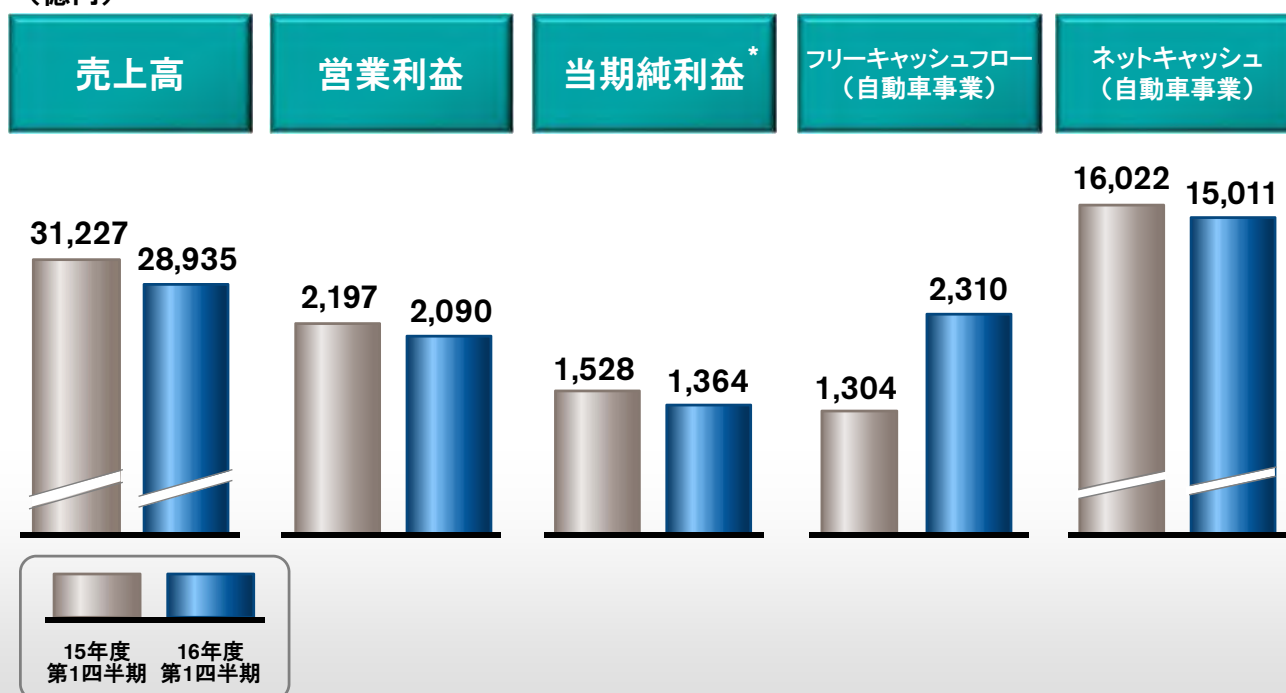
（東証届出値-中国合弁会社持分法ベース）



2016年度第1四半期 主要財務指標

（中国合弁会社比例連結ベース）

（億円）



* 親会社株主に帰属する当期純利益

2016年度第1四半期 財務実績

(中国合弁会社比例連結ベース)

(億円)	15年度 第1四半期	16年度 第1四半期	増減	対前年同期比
売上高	31,227	28,935	-2,292	-7.3%
営業利益	2,197	2,090	-107	-4.9%
営業利益率	7.0%	7.2%	+0.2%	
当期純利益*	1,528	1,364	-164	-10.7%
為替レート	121.4 円/ドル 134.2 円/ユーロ	108.0 円/ドル 121.9 円/ユーロ	-13.4 円/ドル -12.3 円/ユーロ	

* 親会社株主に帰属する当期純利益

参考: 業績パフォーマンスの試算

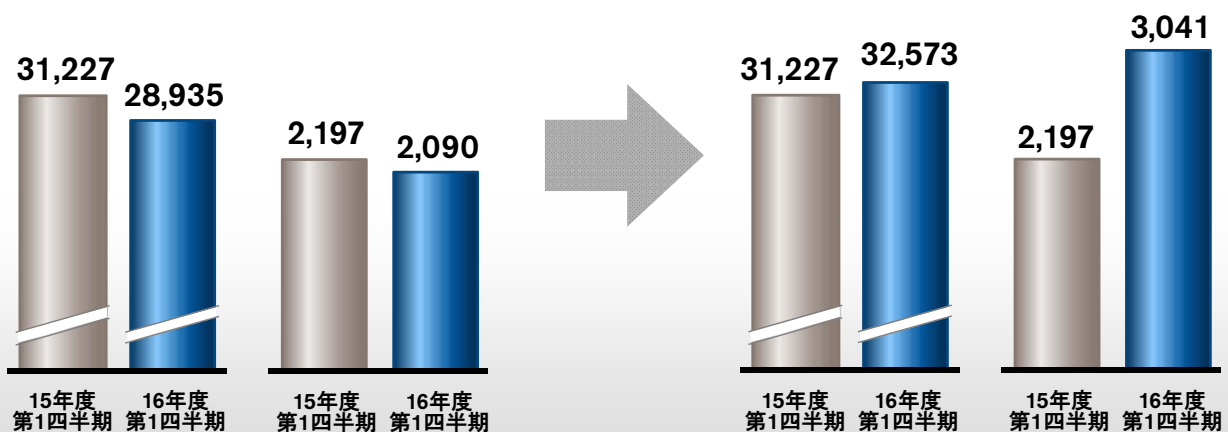
中国合弁会社比例連結値

(億円)



為替影響除き

(億円)



2016年度 第1四半期 販売実績

2016年度 第1四半期 連結財務実績

2016年度 見通し

5月公表値

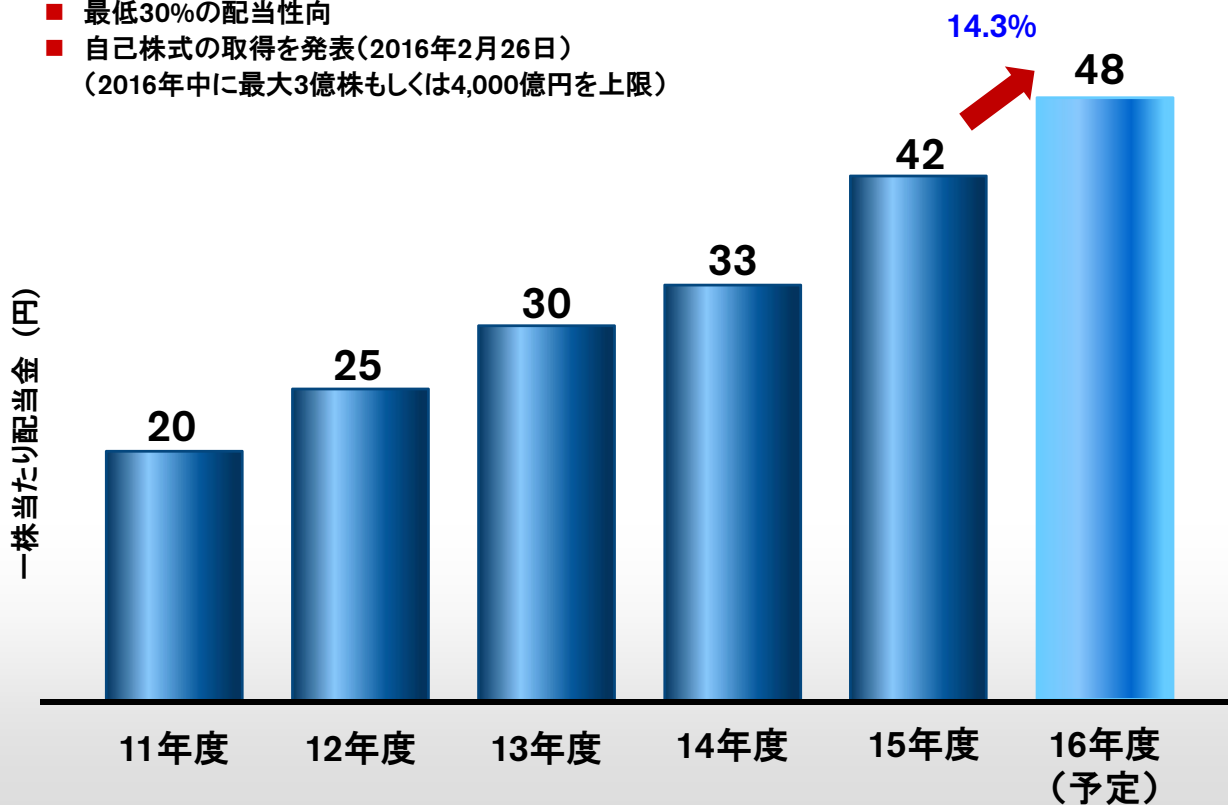
2016年度 業績見通し (東証届出値-中国合弁会社持分法ベース)

(億円)	15年度 実績	16年度 見通し	増減	対前年同期比
売上高	121,895	118,000	-3,895	-3.2%
営業利益	7,933	7,100	-833	-10.5%
<i>営業利益率</i>	6.5%	6.0%	-0.5%	
経常利益	8,623	8,000	-623	-7.2%
当期純利益*	5,238	5,250	+12	+0.2%
<i>当期純利益率*</i>	4.3%	4.4%	+0.1%	
設備投資	4,790	5,400	+610	+12.7%
<i>対売上高比</i>	3.9%	4.6%	+0.7%	
研究開発費	5,319	5,600	+281	+5.3%
<i>対売上高比</i>	4.4%	4.7%	+0.3%	
想定為替レート (円/ドル)	120.2	105.0	-15.2	
(円/ユーロ)	132.6	120.0	-12.6	

* 親会社株主に帰属する当期純利益

2016年度 株主還元

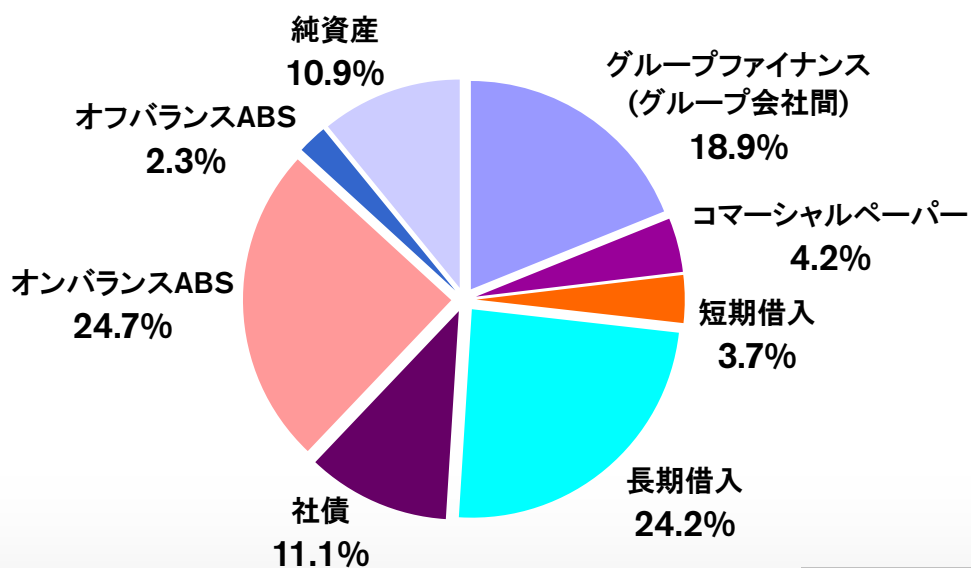
- 最低30%の配当性向
- 自己株式の取得を発表(2016年2月26日)
(2016年中に最大3億株もしくは4,000億円を上限)



参考資料

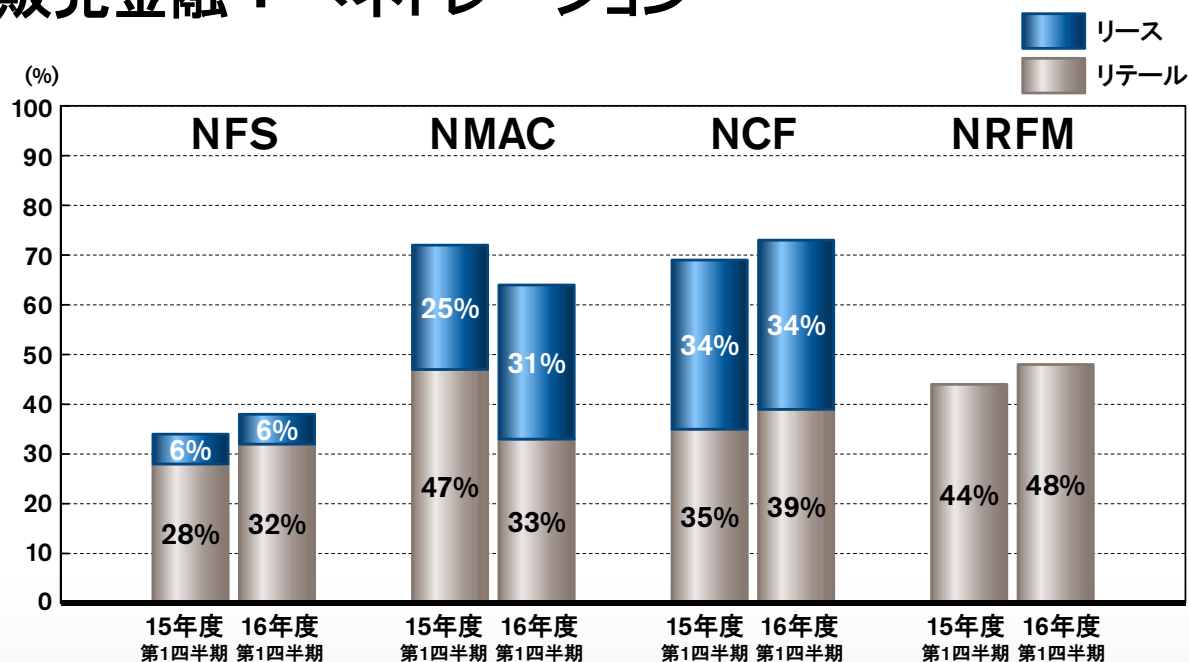
販売金融：資金調達方法

(2016年6月末現在)



総調達金額
8兆2,510億円

販売金融：ペネトレーション



NFS:日産フィナンシャルサービス (日本国内販売金融会社)
 NMAC: Nissan Motor Acceptance Corporation (米国内販売金融会社)
 NCF: Nissan Canada Inc の販売金融部門
 NRFM: NR Finance Mexico (メキシコ国内販売金融会社)

販売金融：ネット・クレジットロスレシオ

	15年度 第1四半期	16年度 第1四半期	増減
NFS	リース: 0.04% リテール: 0.11%	リース: 0.02% リテール: 0.11%	リース: -0.02% リテール: 0.00%
NMAC	リース: 0.25% リテール: 0.71%	リース: 0.27% リテール: 0.88%	リース: +0.02% リテール: +0.17%
NCF	リース: 0.20% リテール: 0.41%	リース: 0.10% リテール: 0.36%	リース: -0.10% リテール: -0.05%

NFS:日産フィナンシャルサービス (日本国内販売金融会社)
 NMAC: Nissan Motor Acceptance Corporation (米国内販売金融会社)
 NCF: Nissan Canada Inc の販売金融部門

販売金融：営業利益・資産

(NFS：億円、NMAC：百万USドル、NCF：百万カナダドル、NRFM：百万ペソ)

	15年度 第1四半期	16年度 第1四半期	増減
NFS	資産: 11,316 営業利益: 72	資産: 10,860 営業利益: 73	資産: -456 営業利益: +1
NMAC	資産: 55,930 営業利益: 237	資産: 61,729 営業利益: 242	資産: +5,799 営業利益: +5
NCF	資産: 5,082 営業利益: 33	資産: 6,090 営業利益: 41	資産: +1,008 営業利益: +8
NRFM	資産: 76,807 営業利益: 749	資産: 94,419 営業利益: 825	資産: +17,612 営業利益: +76

NFS:日産フィナンシャルサービス(日本国内販売金融会社)

NMAC: Nissan Motor Acceptance Corporation(米国内販売金融会社)

NCF: Nissan Canada Inc の販売金融部門

NRFM: NR Finance Mexico(メキシコ国内販売金融会社)

2016年度第1四半期 財務実績

(東証届出値-中国合弁会社持分法ベース)

営業利益増減分析

(億円)

1. 為替影響

-912

米ドル	-340 (121.4 108.0)	タイバーツ	+71 (3.66 3.06)
メキシコペソ	-170 (7.93 5.96)	ルーブル	-67 (2.30 1.64)
カナダドル	-151 (98.6 83.7)	その他	-255

2. 台数・構成

+194

日本 +83	米国 +106	欧州 +148	メキシコ・カナダ -4
〔台数*: +59 構成: +24〕	〔台数*: +346 構成: -240〕	〔台数*: +152 構成: -4〕	その他 -139

* カントリーミックスを含む

3. 販売費

-347

日本 +24	米国 -405	欧州 -96	メキシコ・カナダ +96
〔販売奨励金: +20 その他: +4〕	〔販売奨励金: -369 その他: -36〕	〔販売奨励金: -89 その他: -7〕	その他 +34