

2017年度第1四半期 決算報告

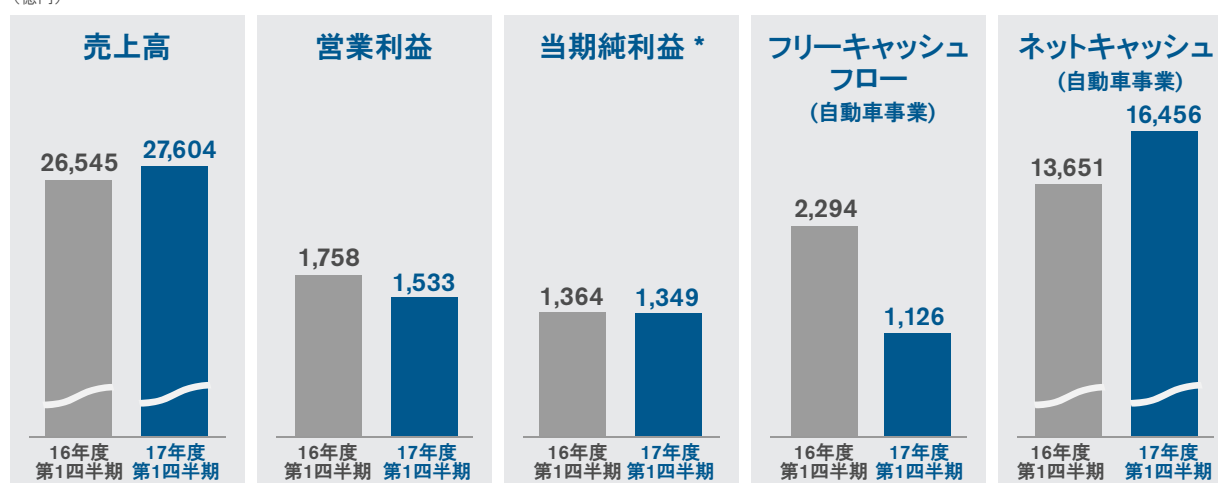
日産自動車株式会社
2017年7月27日

NISSAN MOTOR CORPORATION



2017年度 第1四半期 主要財務指標 (東証届出値-中国合弁会社持分法ベース)

(億円)



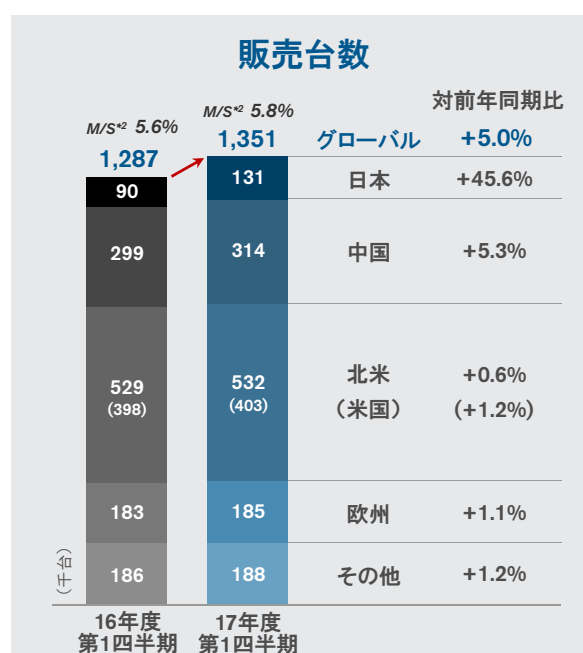
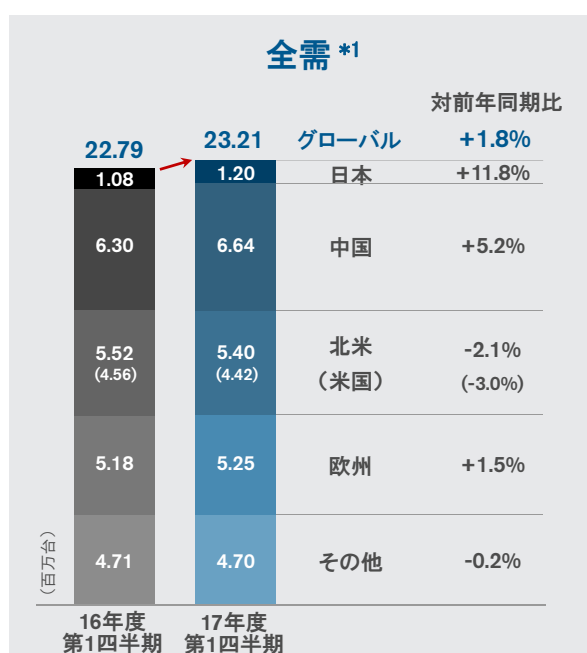
* 親会社株主に帰属する当期純利益

AGENDA

➡ 2017年度 第1四半期 販売実績

2017年度 第1四半期 連結財務実績

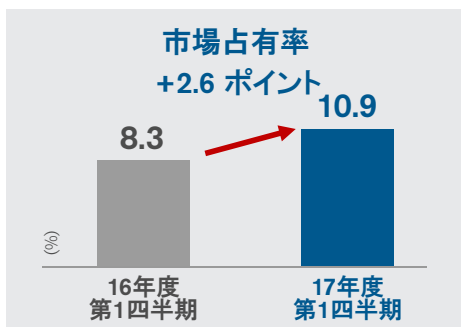
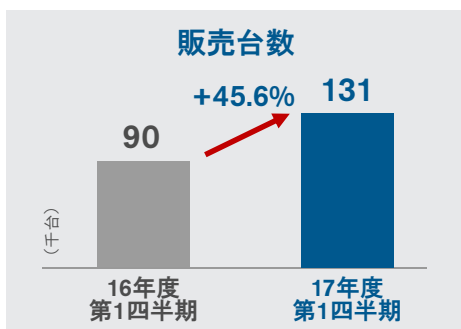
2017年度 第1四半期 販売実績 グローバル



*1: 日産集計値

*2: 市場占有率

2017年度 第1四半期 販売実績 日本



全需: 120万台、11.8%増

販売台数: 131千台、45.6%増

市場占有率: 10.9%、2.6ポイント増

登録車

▪ 全需: 78万台、7.3%増

▪ 販売台数: 89千台、15.1%増

▪ 市場占有率: 11.5%、0.8ポイント増

軽自動車

▪ 全需: 43万台、21.0%増

▪ 販売台数: 42千台、235.9%増

▪ 市場占有率: 9.8%、6.3ポイント増

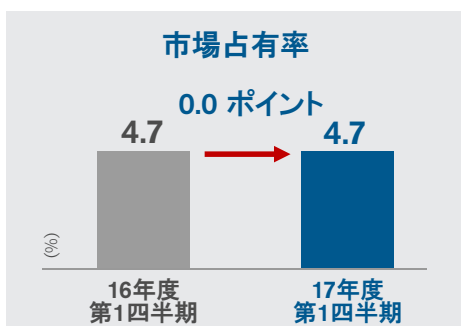
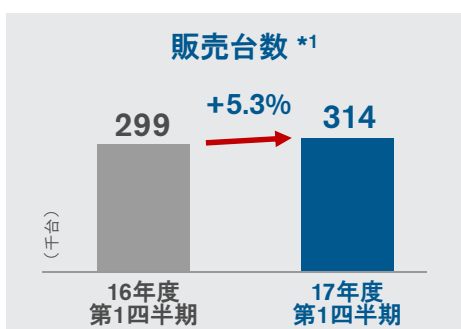


セレナ



ノート

2017年度 第1四半期 販売実績 中国



17年度 第1四半期 (1月~3月)

▪ 全需 *2: 664万台、5.2%増

▪ 販売台数 *1: 314千台、5.3%増

▪ 市場占有率: 4.7%、0.0ポイント

17年度 第2四半期 (4月~6月)

▪ 全需 *2: 596万台、1.2%減

▪ 販売台数 *1: 336千台、8.0%増

▪ 市場占有率: 5.6%、0.4ポイント増



エクストレイル

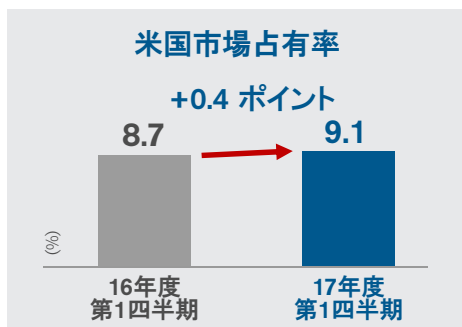
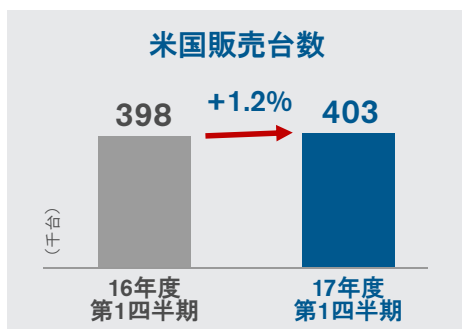


シルフィ

*1: 乗用車: 小売ベース、小型商用車: 卸売ベース

*2: 乗用車と小型商用車のみ

2017年度 第1四半期 販売実績 北米



米国

- 全需: 442万台、3.0%減
- 販売台数: 403千台、1.2%増
- 市場占有率: 9.1%、0.4ポイント増

カナダ

- 販売台数: 41千台、4.6%増
- 市場占有率: 6.7%、0.0ポイント

メキシコ

- 販売台数: 88千台、3.7%減
- 市場占有率: 24.1%、0.3ポイント減

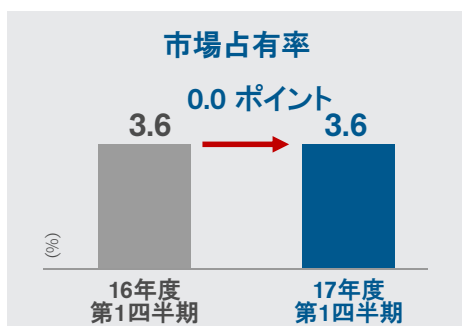
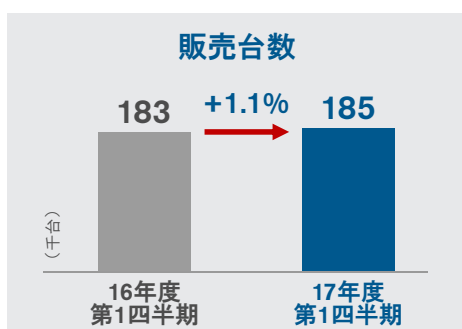


ローグ



アルティマ

2017年度 第1四半期 販売実績 欧州 (ロシア含む)



ロシア除く欧州

- 全需: 486万台、0.8%増
- 販売台数: 162千台、0.2%減
- 市場占有率: 3.4%、0.0ポイント

ロシア

- 全需: 39万台、11.5%増
- 販売台数: 23千台、10.8%増
- 市場占有率: 5.9%、0.0ポイント

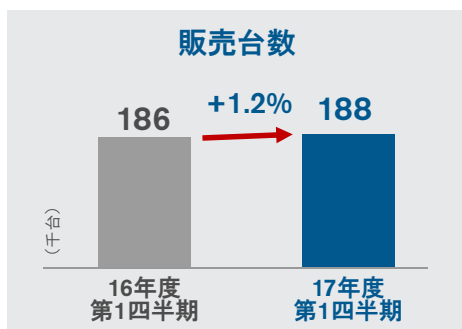


キャッシュカイ



マイクラ

2017年度 第1四半期 販売実績 その他市場



販売台数: 188千台、1.2%増

- アジア・オセアニア: 83千台、1.2%減 (全需: 0.9%増)
- 中南米 : 43千台、14.0%増 (全需: 11.4%増)
- 中東 : 42千台、5.8%減 (全需: 14.6%減)
- アフリカ・その他 : 20千台、1.9%増 (全需: 7.7%減)



ダットサン redi-GO



キックス

AGENDA

2017年度 第1四半期 販売実績

➡ 2017年度 第1四半期 連結財務実績

2017年度 第1四半期 財務実績

(東証届出値-中国合弁会社持分法ベース)

(億円)	16年度 第1四半期	17年度 第1四半期	増減	対前年同期比
売上高	26,545	27,604	+1,059	+4.0%
営業利益	1,758	1,533	-225	-12.8%
営業利益率	6.6%	5.6%		
営業外損益	224	363		
経常利益	1,982	1,896	-86	-4.4%
特別損益	-3	-35		
税金等調整前当期純利益	1,979	1,861	-118	-6.0%
税金費用	-544	-458		
実効税率	27.5%	24.6%		
少数株主利益 ^{*1}	-71	-54		
当期純利益 ^{*2}	1,364	1,349	-15	-1.1%
為替レート	108.0 円/ドル 121.9 円/ユーロ	111.1 円/ドル 122.3 円/ユーロ	+3.1 円/ドル +0.4 円/ユーロ	

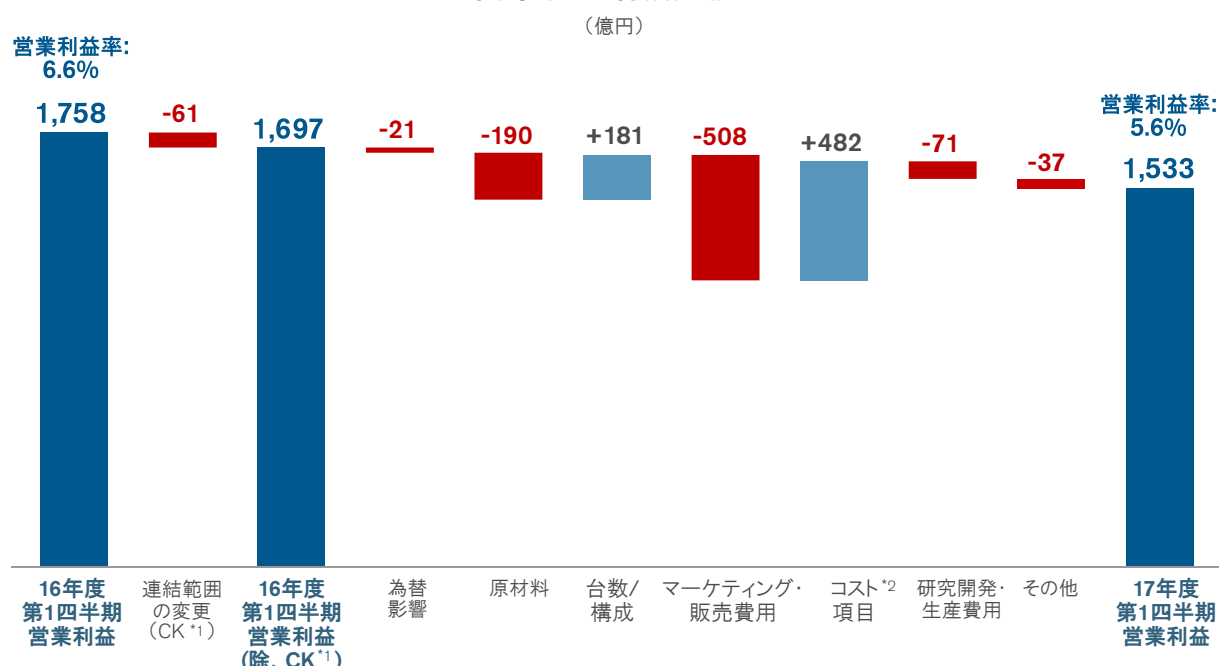
*1: 非支配株主に帰属する当期純利益

*2: 親会社株主に帰属する当期純利益

2017年度 第1四半期 財務実績

(東証届出値-中国合弁会社持分法ベース)

営業利益増減分析



*1: CALSONIC KANSEI

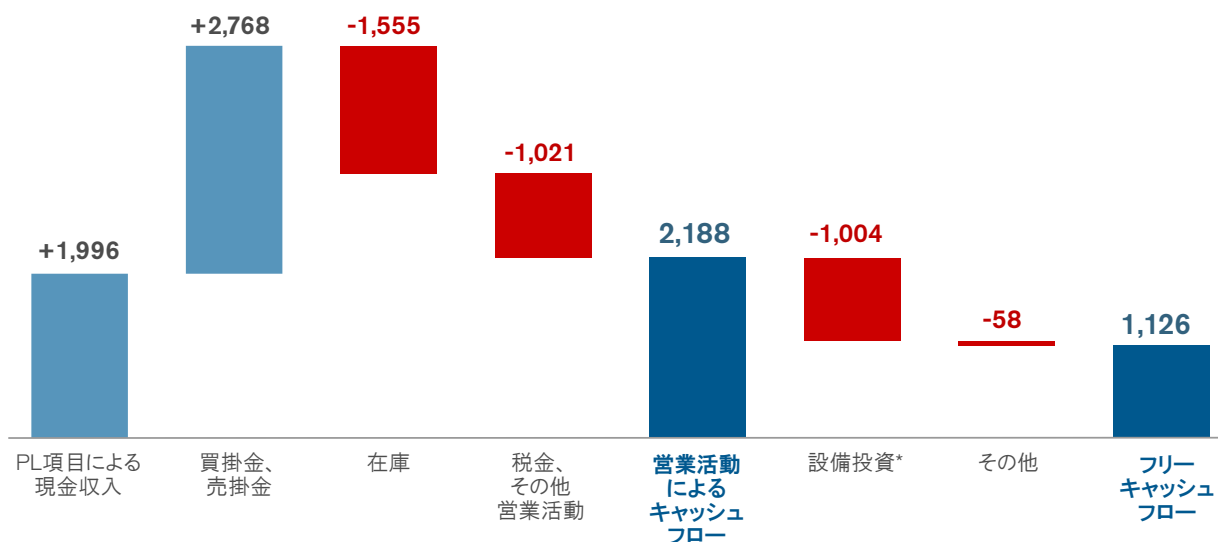
*2: 購買コスト削減および商品性向上を含む

2017年度 第1四半期 財務実績

(東証届出値-中国合弁会社持分法ベース)

フリーキャッシュフロー（自動車事業）

(億円)



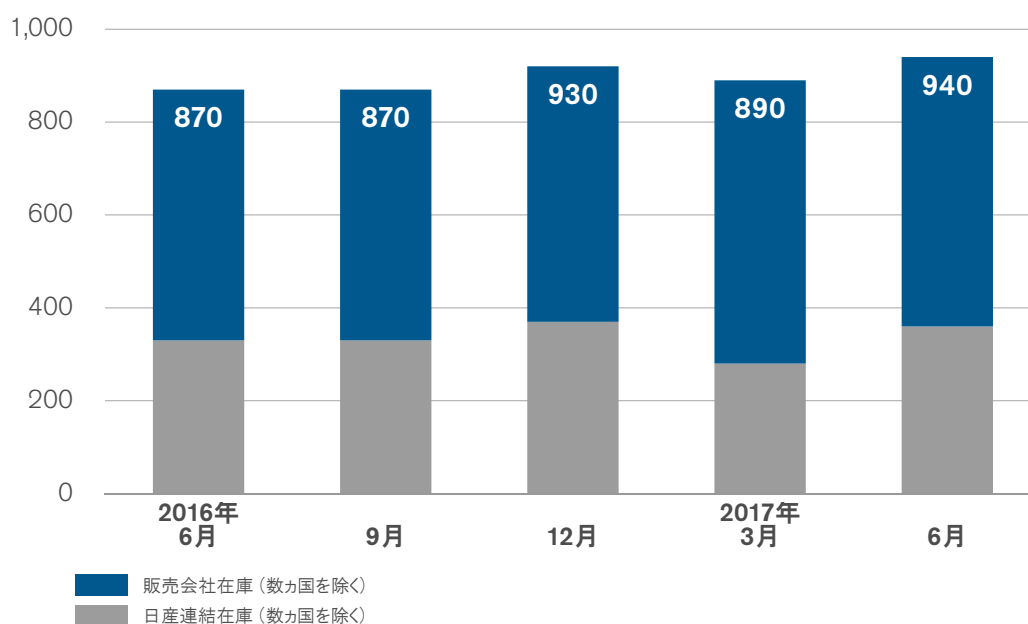
*ファイナンス・リース関連の投資は含まれない

在庫管理

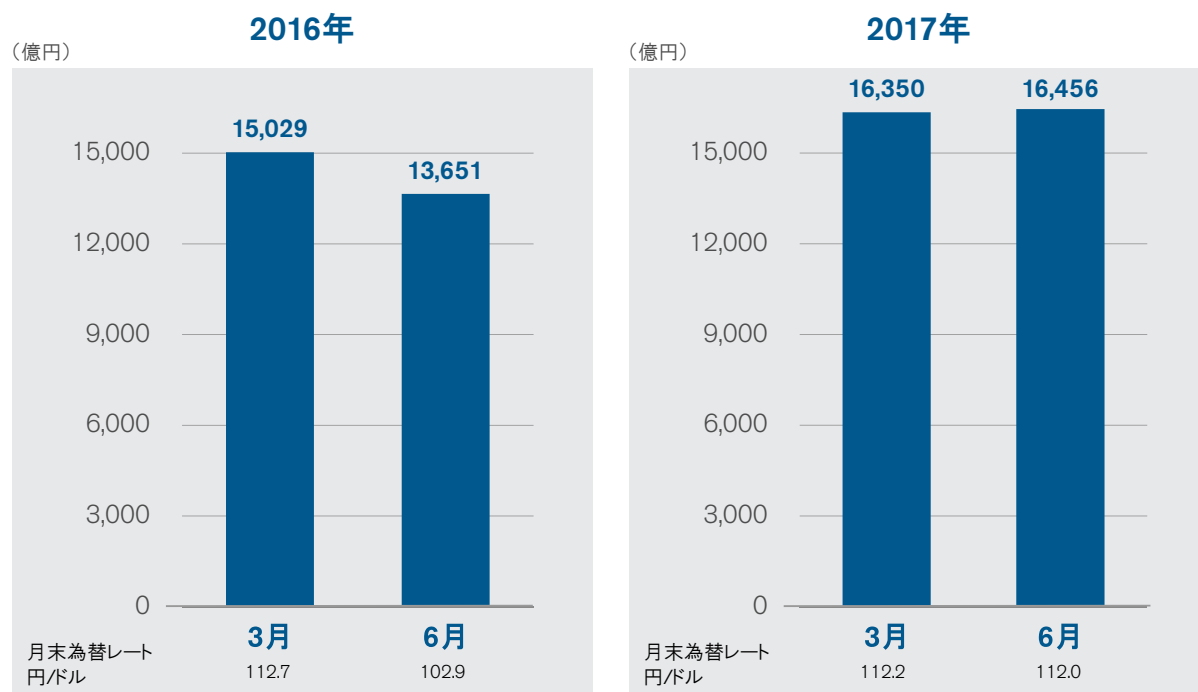
(中国合弁会社除く)

在庫状況

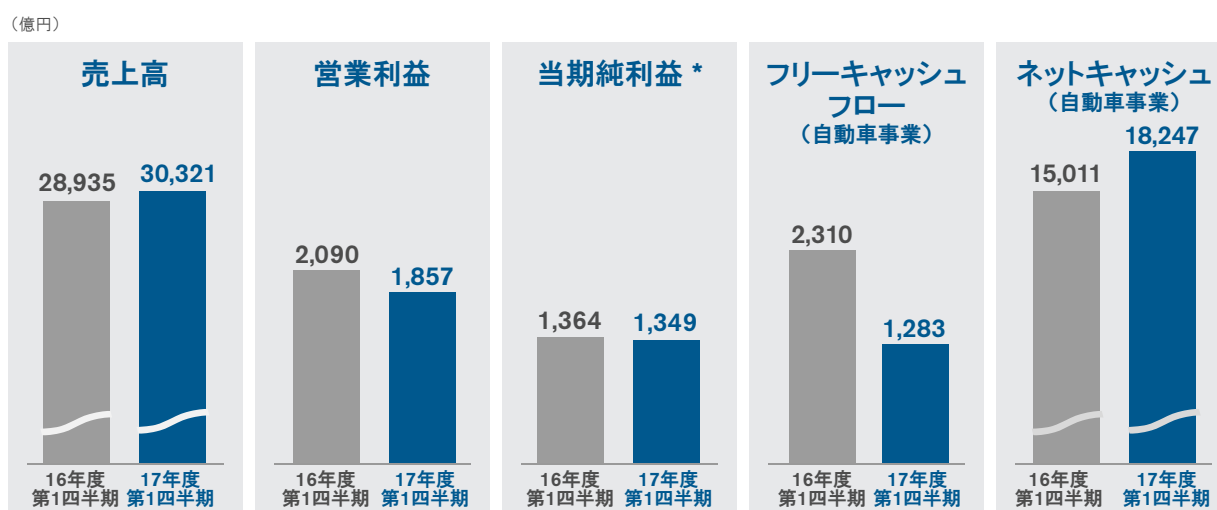
(千台)



ネットキャッシュ(自動車事業) (東証届出値－中国合弁会社持分法ベース)

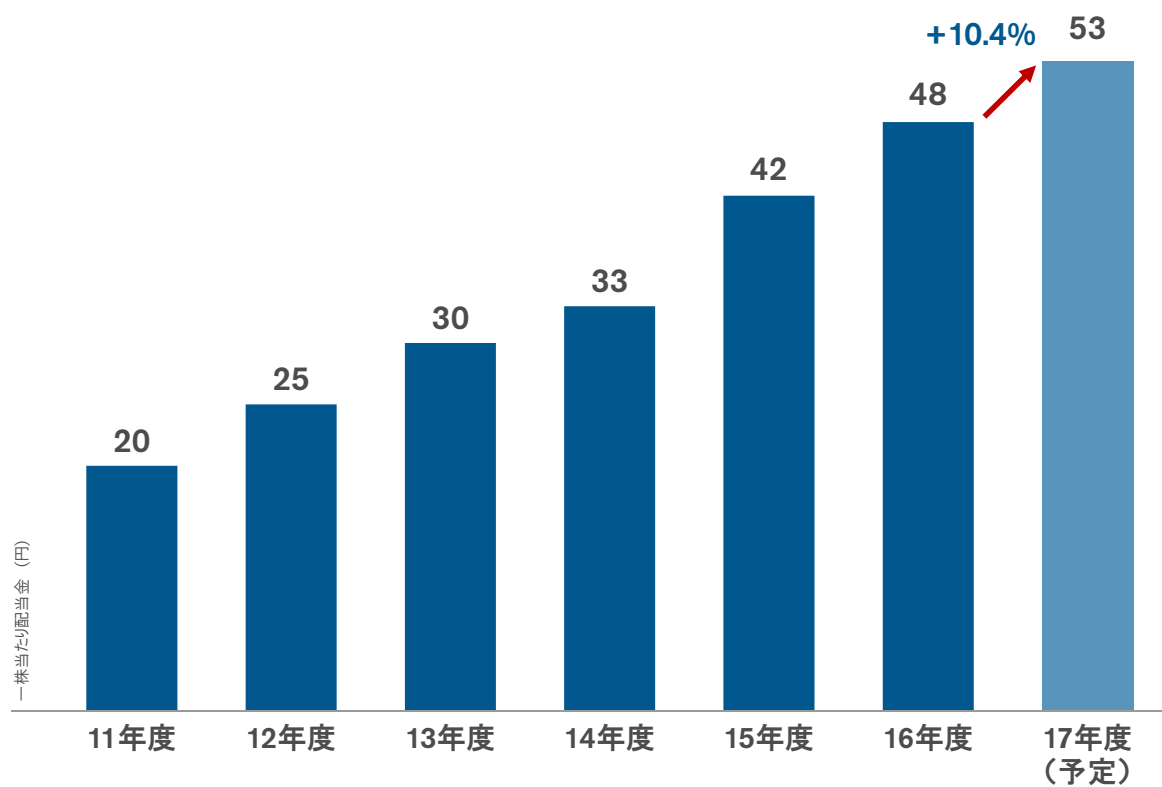


2017年度 第1四半期 主要財務指標 (中国合弁会社比例連結ベース)



* 親会社株主に帰属する当期純利益

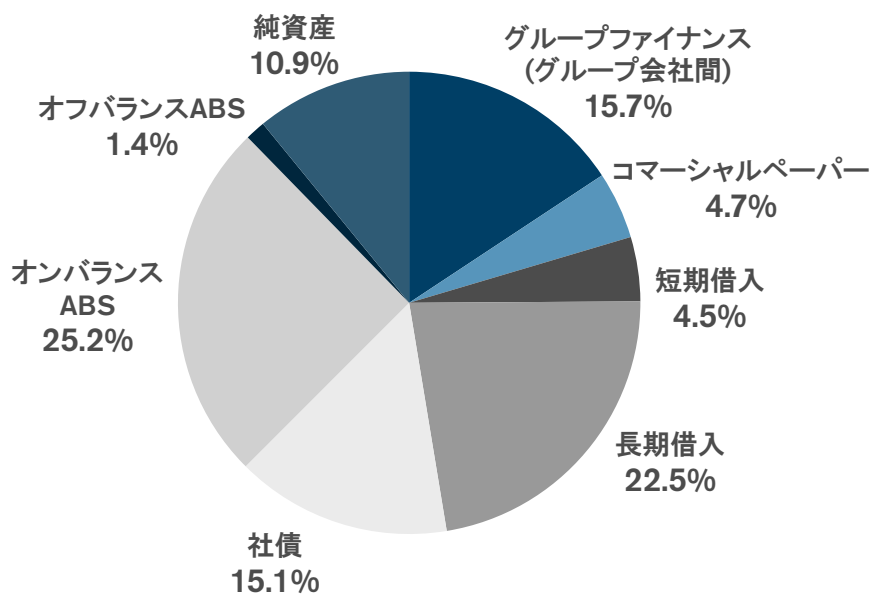
2017年度 株主還元



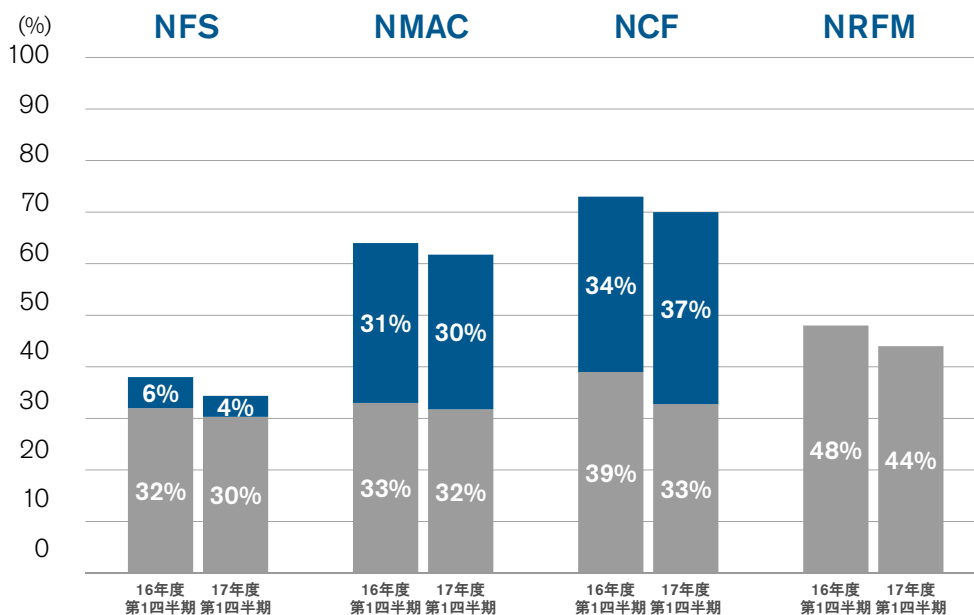
参考資料

販売金融：資金調達方法 (2017年6月末現在)

総調達金額：9兆6,980億円



販売金融：ペネトレーション



- リース
 - リテール
- NFS:** 日産フィナンシャルサービス (日本国内販売金融会社)
NMAC: Nissan Motor Acceptance Corporation (米国内販売金融会社)
NCF: Nissan Canada Inc の販売金融部門
NRFM: NR Finance Mexico (メキシコ国内販売金融会社)

販売金融 ネット・クレジットロスレシオ

	16年度 第1四半期	17年度 第1四半期	増減
NFS	リース: 0.02% リテール: 0.11%	リース: 0.02% リテール: 0.09%	リース: 0.00% リテール: -0.02%
NMAC	リース: 0.27% リテール: 0.79%	リース: 0.51% リテール: 1.33%	リース: +0.24% リテール: +0.54%
NCF	リース: 0.10% リテール: 0.36%	リース: 0.09% リテール: 0.29%	リース: -0.01% リテール: -0.07%

NFS:日産フィナンシャルサービス(日本国内販売金融会社)

NMAC: Nissan Motor Acceptance Corporation(米国内販売金融会社)

NCF: Nissan Canada Incの販売金融部門

販売金融 営業利益・資産

(NFS: 億円、NMAC: 百万USD、NCF: 百万カナダドル、NRFM: 百万ペソ)

	16年度 第1四半期	17年度 第1四半期	増減
NFS	資産: 10,860 営業利益: 73	資産: 13,019 営業利益: 83	資産: +2,159 営業利益: +10
NMAC	資産: 61,729 営業利益: 242	資産: 64,302 営業利益: 234	資産: +2,573 営業利益: -8
NCF	資産: 6,090 営業利益: 41	資産: 7,012 営業利益: 42	資産: +922 営業利益: +1
NRFM	資産: 94,419 営業利益: 825	資産: 113,849 営業利益: 772	資産: +19,430 営業利益: -53

NFS:日産フィナンシャルサービス(日本国内販売金融会社)

NMAC: Nissan Motor Acceptance Corporation(米国内販売金融会社)

NCF: Nissan Canada Incの販売金融部門

NRFM: NR Finance Mexico(メキシコ国内販売金融会社)

2017年度 第1四半期 財務実績

(東証届出値－中国合弁会社持分法ベース)

営業利益増減分析

(億円)

為替影響	台数・構成	販売費
-21	+181	-508
米ドル +83 (108.0 ⇒111.1)	日本 +217 台数*: +191 構成: +26	日本 -69 販売奨励金: -64 その他: -5
メキシコペソ -46 (5.96 ⇒5.99)	米国 +251 台数*: +75 構成: +176	米国 -453 販売奨励金: -490 その他: +37
ルーブル +43 (1.64 ⇒1.95)	欧州 -215 台数*: -131 構成: -84	欧州 -45 販売奨励金: -49 その他: +4
エジプトポンド -42 (12.17 ⇒6.14)	メキシコ・カナダ -9	メキシコ・カナダ +64
トルコリラ -37 (37.3⇒31.1)	その他 -63	その他 -5
タイバーツ -24 (3.06⇒3.24)		
その他 +2		

* カントリーミックスを含む

事業セグメント別ネットキャッシュ

(東証届出値－中国合弁会社持分法ベース)

(億円)	2017年3月31日			2017年6月30日		
	自動車事業 及び消去	販売金融事業	連結計	自動車事業 及び消去	販売金融事業	連結計
第三者借入	8,619	69,058	77,677	9,455	69,875	79,330
販売金融への グループ内融資 (ネット)	-13,069	13,069	0	-15,201	15,201	0
手元資金	11,900	511	12,411	10,710	535	11,245
ネットキャッシュ	16,350	-81,616	-65,266	16,456	-84,541	-68,085